



M A T S U K E I

株式会社 マツケイ
CI デザインマニュアル

ブランドロゴマーク

真ん中にそびえ立つブルーのラインは、ブレない企業の使命や理念・誠実さや責任を表し
その左右にある多方向に伸びるラインは、理想に向かう柔軟な姿勢と
つねに時代の変化や難しい課題に対応していく企業の姿勢を表しています。


ポジティブ表示 / 基本形



ブランドカラー

印刷原稿用のデジタルデータにより正確に再現してください。

メインカラー



・ CMYK C100% M10% Y00% K0%(印刷用かけ合わせ率)
・ RGB R0 G151 B224 (モニタディスプレイ用表示値)

・ CMYK C100% M90% Y0% K0%(印刷用かけ合わせ率)
・ RGB R11 G49 B143 (モニタディスプレイ用表示値)

サブカラー



・ CMYK C0% M0% Y0% K1000%(印刷用かけ合わせ率)
・ RGB R35 G24 B21 (モニタディスプレイ用表示値)

基本色表示

ブランドマークの表示色は、カラー表示が基本です。
使用する場面やアイテム、またはカラーでの表示が難しい場合は
黒もしくは白で表示します。

カラー表示



黒



白抜き（ネガティブ表示）



背景色基準 -1

ロゴマークの表示色がブランドカラーか黒の場合、背景色は白が基本です。
ただし白に近い薄い色も可とします。
背景色が黒もしくは黒に近い濃い色の場合は、
ロゴマークの表示色には
白抜き（ネガティブ表示）が使用できます。
ただし、背景が濃い色であっても
視認性が確保できる場合は
ブランドカラーを優先して使用します。

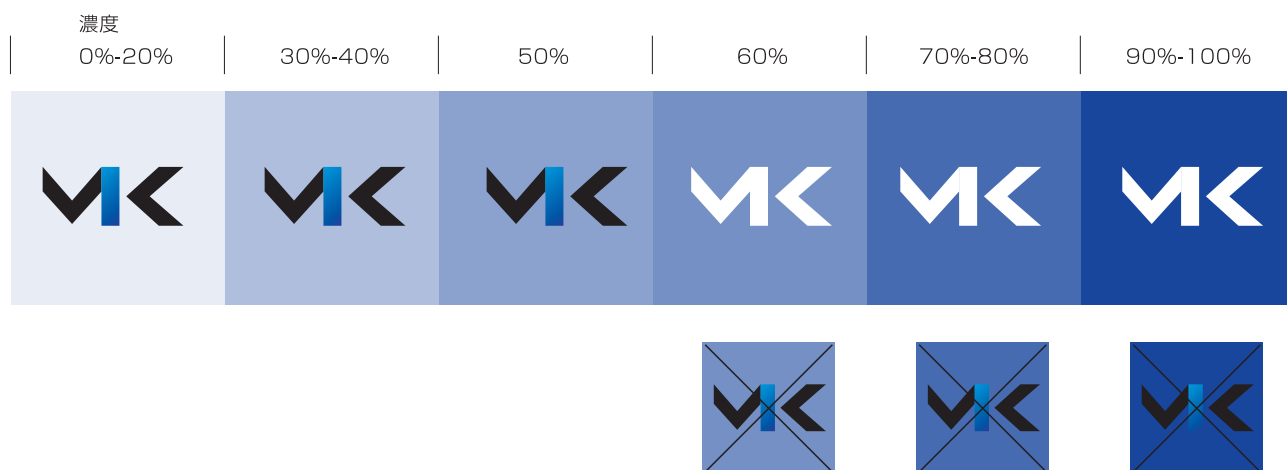
ロゴマーク 表示色 背景色	ブランドカラー	黒	白
白または明るい 背景色 (0-20%)			
黒または濃い 背景色 (80-100%)			

背景色基準 -2

背景色基準 -1 以外の背景色の場合は、下図を目安に表示してください。

ブランドカラー表示の場合、背景は白が基本です。ただし下図に示すような薄い背景も可とします。

その場合も、ロゴマークがはっきりと見えるようにしてください。



特殊な背景

写真やイラスト等のように特殊な背景の場合は、背景の特性に合わせて

ブランドカラーか白抜きを選んでください。

いずれの場合も、煩雑な絵柄の場所／背景を避け、ロゴマークがはっきりと見えるようにしてください。

薄い背景の場合



濃い背景の場合



ロゴタイプ表記

ロゴタイプは、ロゴマークとセットで使用することが基本です。
ただし、表示スペースに限りがある場合などは単独で使用することができます。

黒

M A T S U K E I


白抜き（ネガティブ表示）

M A T S U K E I

ロゴマーク・ロゴタイプ組み合わせ [基本型]

ロゴマーク・ロゴタイプを組み合わせ表示する際は、
印刷原稿用のデジタルデータにより正確に再現してください。


ロゴマーク・ロゴタイプ表記 組み合わせ
[基本型]



最小余白 [基本型]

ロゴマーク・ロゴタイプの周囲に下図に示した一定のスペース／最小余白を設定します。
このスペース内に他の要素（写真・イラスト・文字等）を絶対に入れないでください。
最小余白は最低限の設定です。実際は、基準以上のスペースを取るよう心がけてください。

最小余白



最小使用サイズ [基本型]

ロゴマーク・社名を使用する際の最小サイズを設定しています。
基準内のサイズでも、ロゴタイプがつぶれないように十分に注意してください。
マーク単独での使用はこの限りではありません。


最小使用サイズ



ロゴマーク・ロゴタイプ組み合わせ [横組型]

ロゴマーク・ロゴタイプを組み合わせ表示する際は、
印刷原稿用のデジタルデータにより正確に再現してください。

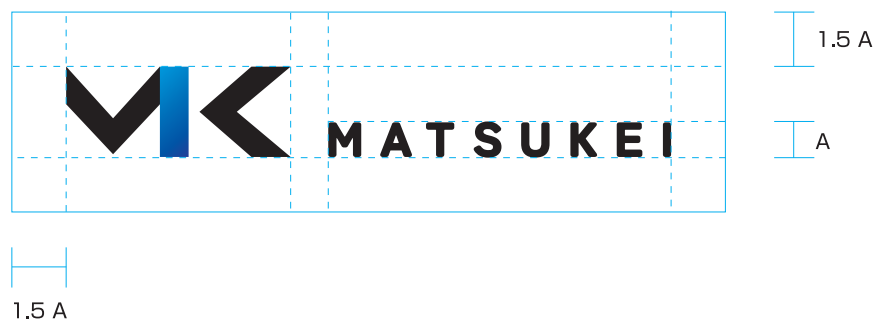
ロゴマーク・ロゴタイプ表記 組み合わせ
[横組型]



最小余白 [横組型]

ロゴマーク・ロゴタイプの周囲に下図に示した一定のスペース／最小余白を設定します。
このスペース内に他の要素（写真・イラスト・文字等）を絶対に入れないでください。
最小余白は最低限の設定です。実際は、基準以上のスペースを取るよう心がけてください。

最小余白



最小使用サイズ [横組型]

ロゴマーク・社名を使用する際の最小サイズを設定しています。
基準内のサイズでも、ロゴタイプがつぶれないように十分に注意してください。
マーク単独での使用はこの限りではありません。

最小使用サイズ



ロゴマーク・ロゴタイプ組み合わせ [日本語セット基本型]

ロゴマーク・ロゴタイプを組み合わせ表示する際は、
印刷原稿用のデジタルデータにより正確に再現してください。

ロゴマーク・ロゴタイプ表記 組み合わせ
[基本型]



M A T S U K E I

株式会社 マツケイ



最小余白 [日本語セット基本型]

ロゴマーク・ロゴタイプの周囲に下図に示した一定のスペース／最小余白を設定します。
このスペース内に他の要素（写真・イラスト・文字等）を絶対に入れないでください。
最小余白は最低限の設定です。実際は、基準以上のスペースを取るよう心がけてください。

最小余白



最小使用サイズ [日本語セット基本型]

ロゴマーク・社名を使用する際の最小サイズを設定しています。
基準内のサイズでも、ロゴタイプがつぶれないように十分に注意してください。
マーク単独での使用はこの限りではありません。

最小使用サイズ



ロゴマーク・ロゴタイプ組み合わせ [日本語セット横組型]

ロゴマーク・ロゴタイプを組み合わせ表示する際は、
印刷原稿用のデジタルデータにより正確に再現してください。

ロゴマーク・ロゴタイプ表記 組み合わせ
[横組型]



最小余白 [日本語セット横組型]

ロゴマーク・ロゴタイプの周囲に下図に示した一定のスペース／最小余白を設定します。
このスペース内に他の要素（写真・イラスト・文字等）を絶対に入れないでください。
最小余白は最低限の設定です。実際は、基準以上のスペースを取るよう心がけてください。

最小余白



最小使用サイズ [日本語セット横組型]

ロゴマーク・社名を使用する際の最小サイズを設定しています。
基準内のサイズでも、ロゴタイプがつぶれないように十分に注意してください。
マーク単独での使用はこの限りではありません。

最小使用サイズ

